










| MEDICANCER | | | |
|---------------------------------------|------------------------|------------------------|-----------------------|
| ESTADO DE SITUACION FINANCIERA | | | |
| Nota | A diciembre 31 de 2019 | A diciembre 31 de 2018 | |
| ACTIVOS | | | |
| Disponible | | 3,203,140,991 | 401,292,647 |
| Caja | 3 | 900,000 | 6,377,042 |
| Bancos | | 421,336,265 | 17,534,336 |
| Cuentas de ahorro | | 2,780,904,726 | 377,381,269 |
| Inversiones | | 1,311,414,119 | 296,794,984 |
| Acciones a valor actual | 4 | 212,623,247 | 212,623,247 |
| Cuotas o partes de interés social | 5 | 7,818,152 | 7,198,015 |
| Certificados (fiducuenta) | 5 | 1,090,972,720 | 76,973,722 |
| Deudores | | 4,474,224,990 | 9,366,633,254 |
| Clientes | 6 | 6,404,778,242 | 10,828,299,721 |
| Anticipos avances depósitos | | 306,061 | 251,314 |
| Cuentas por cobrar a empleados | | 1,408,780 | 3,131,661 |
| Deterioro de cartera | | -1,932,268,093 | -1,465,049,442 |
| Inventarios | | 1,054,736,341 | 1,609,929,807 |
| Inventario medicamentos | 7 | 1,054,736,341 | 1,609,929,807 |
| Diferidos | | 25,633,524 | 78,007,683 |
| Gastos pagados por anticipado | 8 | 25,633,524 | 22,891,771 |
| cargos diferidos | | 0 | 55,115,912 |
| TOTAL ACTIVO CORRIENTE | | 10,069,149,965 | 11,752,658,375 |
| Propiedad Planta y Equipo | | 6,792,383,874 | 6,761,746,608 |
| Terreno | 13 | | 0 |
| Construcción y edificación | | 8,825,884,042 | 8,722,544,356 |
| Equipo de oficina | | 342,313,547 | 313,643,737 |
| Equipo de computo | | 317,060,089 | 317,060,089 |
| Equipo Medico | | 280,412,363 | 275,712,263 |
| Equipo de transporte | | 62,900,000 | 62,900,000 |
| Depreciación acumulada | | -3,036,186,167 | -2,930,113,837 |
| TOTAL ACTIVOS | | 16,861,533,839 | 18,514,404,983 |
| PASIVOS | | | |
| Obligaciones Financieras | | 648,624,500 | 680,569,536 |
| Obligaciones Financieras | 9 | 648,624,500 | 680,569,536 |
| Proveedores | | 1,246,218,870 | 2,566,910,760 |
| Nacionales | 9 | 1,246,218,870 | 2,566,910,760 |
| Cuentas por Pagar | | 149,908,312 | 309,624,541 |
| Costos y gastos por pagar | 10 | 58,463,917 | 200,354,842 |
| Rete Fuente por pagar | | 27,620,446 | 44,391,282 |
| Retención y aportes nómina | 11 | 63,368,717 | 64,378,417 |
| Acreedores varios | | 455,232 | 500,000 |
| Impuestos, Gravámenes y Tasas | | -29,495 | 6,649,762 |
| Impuestos sobre ventas a pagar | | -29,495 | 6,649,762 |
| Obligaciones Laborales | | 195,331,528 | 194,798,408 |
| Obligaciones laborales | 12 | 195,331,528 | 194,798,408 |
| Otros pasivos | | 80,205,238 | 91,451,477 |
| | | 80,205,238 | 91,451,477 |
| PASIVO CORRIENTE | | 2,320,258,953 | 3,850,004,484 |
| Pasivo a largo plazo | | 772,578,355 | 1,421,202,855 |

| | | | | |
|------------------------------------------------------------------------------------------------------------------------------------------------|---------------|-----------------------|---------------|-----------------------|
| Obligaciones Financieras | 772,578,355 | | 1,421,202,855 | |
| Fondo cumplimiento | 1,204,159,066 | 978,427,855 | 721,624,720 | 687,153,235 |
| Aplicación fondo cumplimiento | -225,731,211 | | -34,471,485 | |
| PASIVO A LARGO PLAZO | | 1,751,006,210 | | 2,108,356,090 |
| TOTAL PASIVOS | | 4,071,265,163 | | 5,958,360,574 |
| PATRIMONIO | | | | |
| Capital Social | | 9,427,256,911 | | 9,427,256,911 |
| Fondo social | 9,427,256,911 | | 9,427,256,911 | |
| Asignaciones permanentes | | 2,040,000,000 | | 2,040,000,000 |
| Asignación permanente | 1,403,290,458 | | 1,489,999,997 | |
| Fondos capitalizados | 636,709,542 | | 550,000,003 | |
| Excedente del ejercicio | | 751,228,759 | | 517,004,492 |
| Excedente del ejercicio | 751,228,759 | | 517,004,492 | |
| Superávit por valorización | 571,783,006 | 571,783,006 | 571,783,006 | 571,783,006 |
| TOTAL PATRIMONIO | | 12,790,268,676 | | 12,556,044,409 |
| PASIVO + PATRIMONIO | | 16,861,533,839 | | 18,514,404,983 |
|  JAIME LONDOÑO ECHEVERRI Director Ejecutivo | | | | |
|  PEDRO BUSTAMANTE Revisor Fiscal T.P. 10073-T | | | | |
|  LILIANA VARGAS B Contadora T.P. 71267-T | | | | |

| |
|-----------------------------------------------------------------|
| ESTADO DE RESULTADOS INTEGRAL |
| ASOCIACION MEDELLIN DE LUCHA CONTRA EL CANCER MEDICANCER |
| NIT: 890.919.272-1 |

| | A DIC 2019 | A DIC 2018 |
|-------------------------------------------------------------------|----------------------|----------------------|
| Ingresos Unidad Funcional de Consulta Externa y Apoyo Diagnóstico | 3,703,653,014 | 4,463,469,069 |
| Costos Unidad Funcional de Consulta Externa y Apoyo Diagnóstico. | - 3,234,192,898 | - 3,388,251,132 |
| Total consulta externa y apoyo diagnóstico | 469,460,116 | 1,075,217,937 |
| Ingresos Venta Medicamentos | 14,310,152,386 | 12,456,191,883 |
| Costo Venta Medicamentos | - 11,574,984,572 | - 9,743,564,042 |
| Total medicamentos | 2,735,167,814 | 2,712,627,841 |
| Ingresos Unidad Funcional de Prevención | 219,338,454 | 284,962,523 |
| Costos Unidad Funcional de Prevención | - 323,393,683 | - 297,191,612 |
| Total Prevención. | - 104,055,229 | - 12,229,089 |
| EXCEDENTE BRUTO | 3,100,572,701 | 3,775,616,689 |
| GASTOS GENERALES | 2019 | 2018 |
| Dirección general | 2,207,382,005 | 2,283,497,674 |
| TOTAL GASTOS GENERALES | 2,207,382,005 | 2,283,497,674 |
| RESULTADO OPERACIONAL | 893,190,696 | 1,492,119,015 |
| ACTIVIDAD NO OPERACIONAL | | |
| INGRESOS NO OPERACIONALES | 2019 | 2018 |
| Aportes, transferencias, donaciones | 306,068,514 | 215,845,375 |

| | | |
|----------------------------------------------------------------------------------|-----------------------------------------------------------------------------------|-----------------------------------------------------------------------------------|
| Intereses, dividendos y otros descuentos | 15,740,266 | 6,525,886 |
| Arrendamiento | 193,820,537 | 180,053,407 |
| Aprovechamientos | 17,009,137 | 63,879,754 |
| Eventos deportivos | 198,218,372 | 210,488,503 |
| Diplomado | 16,500,000 | 16,750,000 |
| Voluntariado | 40,803,200 | 45,476,000 |
| TOTAL INGRESOS NO OPERACIONALES | 788,160,026 | 739,018,925 |
| GASTOS NO OPERACIONALES | 2019 | 2018 |
| Eventos | 192,498,439 | 184,861,889 |
| Voluntariado | 2,370,483 | 598,300 |
| Diplomado | 2,974,323 | 11,570,379 |
| Gastos Financieros | 23.312.683 | 55,172,073 |
| Intereses crédito | 175.908.000 | 173,399,339 |
| Gastos periodos anteriores | 33,058,035 | 36,472,648 |
| Provisión cartera (deterioro) | 500,000,000 | 1,252,058,820 |
| TOTAL GASTOS NO OPERACIONALES | 930,121,963 | 1,714,133,448 |
| EXCEDENTE NETO | 751,228,759 | 517,004,492 |
|  |  |  |
| JAIME LONDOÑO E. Director Ejecutivo | PEDRO BUSTAMANTE Revisor Fiscal TP 10073-T | LILIANA VARGAS B Contadora TP 71267-T |

| MEDICANCER | | | | |
|-------------------------------------------------------------------------------------|--------------------------------------------------------------------------------------|--------------------|-------------------------------------------------------------------------------------|------------------------------|
| ESTADO DE CAMBIO EN EL PATRIMONIO | | | | |
| CON CORTE A DIC 31 2019 | | | | |
| | DICIEMBRE 31-2018 | AUMENTO | DISMINUCION | DICIEMBRE 31-2019 |
| FONDO SOCIAL | 9.427.256.911 | 0 | 0 | 9.427.256.911 |
| ASIGNACIONES PERMANENTES | 1.489.999.997 | 0 | 86.709.539 | 1.403.290.458 |
| FONDOS CAPITALIZADOS | 550.000.003 | 86.709.539 | 0 | 636.709.542 |
| EXCEDENTE DEL EJERCICIO | 517.004.492 | 751.228.759 | 517.004.492 | 751.228.759 |
| SUPERAVIT POR VALORIZACION | 571.783.006 | 0 | 0 | 571.783.006 |
| TOTALES | 12.556.044.409 | 837.938.298 | 603.714.031 | 12.790.268.676 |
|  |  | | | |
| JAIME LONDOÑO ECHEVERRI Director Ejecutivo | PEDRO BUSTAMANTE Revisor Fiscal T.P. 10073-T | |  | |
| | | | LILIANA VARGAS B Contadora TP 71267-T | |

MEDICANCER
NIT 890.919.272-1
FLUJO DE EFECTIVO
CON CORTE A DIC 31 2019

FUENTES

| | | |
|-----------------------------------|----------------------|----------------------|
| Internas | | |
| Excedentes netos | | 751.228.759 |
| Otras Fuentes | | |
| Disminuye deudores | 4.892.408.264 | |
| Disminuye inventarios | 555.193.466 | |
| Disminuye diferidos | 52.374.159 | |
| Incremento obligaciones laborales | 533.120 | |
| Depreciación | 106.073.678 | |
| incremento fondo cumplimiento | | |
| Total, otras fuentes | | 5.606.582.687 |
| TOTAL, FUENTES | | 6.357.811.446 |

USOS

| | | |
|-----------------------------------------|---------------|----------------------|
| Incremento inversiones | 1.014.619.135 | |
| Disminución obligaciones financieras | 680.569.536 | |
| Disminución proveedores | 1.320.691.890 | |
| Disminución cuentas por pagar | 166.395.485 | |
| Disminución otros pasivos | 11.246.239 | |
| Aplicación por planta y equipo | 136.709.606 | |
| Aplicación fondos cumplimiento año 2019 | 225.731.211 | |
| TOTAL USOS | | 3.555.963.102 |

VARIACION NETA EFECTIVO (aumento)

2.801.848.344

Jaime Londoño E.

JAIME LONDOÑO E.
 Director Ejecutivo

Pedro Bustamante

PEDRO BUSTAMANTE
 Revisor Fiscal

Liliana Vargas B.

T.P. 10073-T

LILIANA VARGAS B
 Contadora

T.P. 71267-T